




د پوهنې وزارت

د تعلیمي نصاب د پراختیا او د
درسي کتابونو د تالیف ریاست

د ژوند مهارتونه

لومړۍ ټولګۍ



د چاپ کال: ۱۳۸۸ هـ. ش.



د پوهنې وزارت

د تعلیمي نصاب د پراختیا او

درسي کتابونو د تالیف ریاست

د ژوند مهارتونه

لومړۍ ټولګۍ

د چاپ کال: ۱۳۸۸ هـ. ش.

د کتاب د تالیف، څېړنې او تدقیق کمیټې

I. لیکوالان:

۱. ډاکټر صدیق الله ویرا د پوهنې وزارت سلاکار
۲. ترینا ستار محب زاده د تعلیمي نصاب د پراختیا او درسي کتابونو د تالیف ریاست علمي غړې.
۳. الحاج عبدالاحد غزنیوال د پوهنې وزارت د علمي شورا غړې.

II. مطالعه او تایید:

ملي شورا:

د ولسي او مشرانو جرگو د دیني، پوهنې او لوړو زده کړو د کمیسیونونو غړې.

III. د تدقیق او څېړنې کمیټې:

د کابل پوهنتون:

پوهاند الف شاه خدران د ټولنیزو علومو د پوهنځي استاد.

د پوهنې وزارت:

۱. پوهنوال حمیدالله ویدا د پوهنې وزارت د علمي شورا غړې.
۲. ژباړه او ادیت: سیف الرحمن آشنا د تعلیمي نصاب د پراختیا او درسي کتابونو د تالیف ریاست د پښتو دیپارټمنټ غړې.

د کابل ښار د پوهنې ریاست:

۱. رحمت الله د میرویس هوتکي د لیسې ښوونکي.
۲. فریده د قاري عبدالله د لیسې ښوونکي.

IV. دمحتویاتو د دیني، فرهنگي او سیاسي برخو د څېړنې او کره کتنې کمیټې:

۱. حیات الله ناصر د پوهنې وزارت د علمي شورا غړې.
۲. دوکتور محمد یوسف نیازی د پوهنې وزارت د علمي شورا غړې او سلاکار.
۳. محمد آصف ننگ د پوهنې وزارت د څېړنو او اطلاعاتو رئیس.

V. د څېړنې او تدقیق د څارنې کمیټه:

۱. ډکتور عبدالغفور غزنوي د پوهنې وزارت د تعلیمي نصاب د پراختیا، د ساینس مرکز او د څېړنو مرستیال د کمیټې رئیس غړې.
۲. محمد صدیق پتمن د پوهنې وزارت تدریسي مرستیال غړې.
۳. د سرمؤلف مرستیال عبدالظاهر گلستانی د تعلیمي نصاب د پراختیا او درسي کتابونو د تالیف رئیس غړې.

بِسْمِ اللَّهِ الرَّحْمَنِ الرَّحِيمِ

پیغام

د لوی خدای (ج) شکر ادا کوو چې زموږ د مجاهد ملت د کلکې ارادې، بیدریغه قربانیو، د ملگرو ملتونو او د نړۍ د بشردوستو هېوادونو د نیکو هلوځلو په پایله کې په هېواد کې سراسري سوله او مشروع سیاسي نظام ټینګ شو او له جگړې څخه را پیدا شوی څو کلن کړاو یې پای ته ورساوه. د افغانستان اسلامي جمهوریت او په سر کې یې جلالتماب حامد کرزی د واکمن وګرځیدو په پیل څخه ملي سترو موخو ته د رسېدو په هیله د هېواد د بیارغاونې او پراختیا په ټولو برخو کې د نوو پروګرامونو تګلاره پیل کړې ده. د ښوونې او روزنې په برخه کې او د معارف د نوي کیدو او غوړیدو په لاره کې هڅې، د ملي یووالي، متمدنو، رښتینو او د پیاوړو مسلمانانو په توګه د نوی ځوان نسل د روزنې په برخه کې د دغه جلالتماب زیات ملاتړ او زړه سواندې لارښوونې چې تر تطبیق لاندې دي د ډېرې درناوي وړ دي.

د پوهنې وزارت دهغو لارښوونو او نوښتونو له جملې څخه چې د افغانستان د پوهنې د بیارغاونې په لاره کې یې ترلاس لاندې لري، د تعلیمي نصاب د پرمختیا او درسي کتابونو د تالیف ریاست ته دنده ورکړې ده چې له یوې خوا د ښوونځیو د لوست د کتابونو د کمښت او نشتوالي ستونزه لرې کړي او له بل پلوه د افغانستان د اسلامي جمهوري دولت د علمي او فرهنګي پالیسي او موخو په رڼا کې د داسې واحد تعلیمي نصاب په ترتیبولو بوخت شي چې د هېواد اوسنیو او راتلونکو اړتیاوو ته ځواب ووايي. زموږ نوی تعلیمي نصاب چې د افغانې ټولنې له غوښتنو او نړیوالو معیارونو سره عیار شوی، موخه یې د هېواد د بچیانو اسلامي او علمي روزنه اوزده کړه ده چې په نتیجه کې یې د پوهنې د زده کوونکو، ماشومانو، تنکیوځوانانو او ځوانانو په ذهن کې سالم تفکر پیاوړی او هغوی د نوې پوهې له ارزښتونو سره آشنا کوي. زموږ د هېواد ځوانان باید متدین مسلمانان، هیوادپال، بشرپال او د پوهې او کمال پر ګاڼه سمبال انسانان وروزل شي ترڅو د علومو د پرمختیا او معاصر تمدن له پرمختګ سره اشنایي ترلاسه کړي او په ټینګ هوډ سره له هغو نوو او مثبتو بدلونونو څخه چې رامنځته شوي دي ګټه واخلي. د نوي افغانستان او د یوې سوکاله ټولنې د جوړونې په موخه د ساینس او تکنالوژۍ له بدلونونو سره پوره باید د انساني علومو له بنسټونو، د بشري حقونو د ساتنې، سولې، هېوادپالنې، ملي یووالي، د استوګنې د سالم چاپیریال د ساتنې اوسوله ییز ګډ ژوند څخه خبر وي. د جهل له تورتم او د مخدره توکو له تولید او قاچاق سره مبارزه د خپلوزده کړوپه سر کې په پام کې ونیسي.

موږ له رښتینو، زړه سواندو او تجربه لرونکو ښوونکو څخه چې د نوي تعلیمي نصاب په تطبیق کې د هېواد د بچیانو د زده کړې او روزنې سترمسؤولیت پر غاړه لري او دغه راز د هېواد د پوهنې د برخې له نورو علمي، فرهنګي شخصیتونو او پوهانو څخه هیله لرو چې د خپلو رغنده نظرونو او وړاندیزونو په وړاندې کولو سره زموږ له لیکوالو سره د درسي کتابونو په لیکلو او پیاوړي کولو کې مرستې وکړي. په همدې ډول له تمویلونکو هېوادونو او درنو سازمانونو (د امریکا د متحده ایالتونو د نړیوالې پراختیا اداره، دانیدا، یونیسف، نړیوال بانک او یونیسکو) څخه چې د کتابونو په تالیف او چاپولو کې یې د پوهنې له وزارت سره مادي او تخنیکي مرسته کړې ده مننه کوو. له ټولو گرانو زده کوونکو، درنو ښوونکو او محترمو میندو پلرونو څخه هیله کوو چې د درسي کتابونو په ښه ساتنه کې خپله مرسته ونه سپموي.

فاروق وردک

د افغانستان د اسلامي جمهوریت د پوهنې وزیر

د ليکل شوو مطالبو فهرست

مخونه	لومړی فصل: لومړني ادبونه (۹ درسي ساعتونه)
۱ - ۲	زه څوک يم؟ (يو ساعت)
۳ - ۴	زما هيلې (يو ساعت)
۵ - ۶	زما عواطف (دوه ساعتونه)
۷ - ۸	بڼه خويونه (دوه ساعتونه)
۹ - ۱۰	زما ټکل (دوه ساعتونه)
۱۱ - ۱۲	د فصل لنډيز (يو ساعت)
	دويم فصل: شخصي ادبونه (۹ درسي ساعتونه)
۱۳ - ۱۴	د ځان پاكي (دوه ساعتونه)
۱۵ - ۱۶	ادب او درناوی (دوه ساعتونه)
۱۷ - ۱۸	مهال ویش (يو ساعت)
۱۹ - ۲۰	چلم، سگرت او نسوار (يو ساعت)
۲۱ - ۲۲	سپورت يا لوبې (يو ساعت)
۲۳ - ۲۴	د پيسو پيژندنه (يو ساعت)
۲۵ - ۲۶	د فصل لنډيز (يو ساعت)
	دریم فصل: د کور ادبونه (۸ درسي ساعتونه)
۲۷ - ۲۸	د کور نظم (يو ساعت)
۲۹ - ۳۰	د کور کارونه (يو ساعت)
۳۰ - ۳۱	بڼه خواړه (يو ساعت)
۳۳ - ۳۴	پاک خواړه (يو ساعت)
۳۵ - ۳۶	د کور د شيانو ساتنه (يو ساعت)
۳۷ - ۳۸	په کور کې خطرونه (دوه ساعتونه)

۴۰ - ۳۹	د فصل لنډيز (يو ساعت)
	خلورم فصل: ټولنيز ادبونه (۸ درسي ساعتونه)
۴۲ - ۴۱	اجازه اخيستل (يو ساعت)
۴۴ - ۴۳	له نورو سره مرسته (يو ساعت)
۴۶ - ۴۵	ويل او اوريدل (يو ساعت)
۴۸ - ۴۷	د ټولني خادمان (يو ساعت)
۵۰ - ۴۹	گډ کارونه (دوه ساعته)
۵۲ - ۵۱	پلي تگ (يو ساعت)
۵۴ - ۵۳	د فصل لنډيز (يو ساعت)
	پنځم فصل: د چاپيريال ادبونه (۸ درسي ساعتونه)
۵۶ - ۵۵	د څښلو اوبه (يو ساعت)
۵۸ - ۵۷	پاکه هوا (يو ساعت)
۶۰ - ۵۹	پر ژويو زړه سوي (يو ساعت)
۶۲ - ۶۱	د چاپيريال ساتنه (دوه ساعته)
۶۴ - ۶۳	عامه شتمني (يو ساعت)
۶۶ - ۶۵	د چاپيريال خطروه (يو ساعت)
۶۸ - ۶۷	د فصل لنډيز (يو ساعت)
	شپږم فصل: د سولې ادبونه (۸ درسي ساعتونه)
۷۰ - ۶۹	د جگړې زيانونه (دوه ساعته)
۷۲ - ۷۱	د ستونزې اوارول (دوه ساعته)
۷۴ - ۷۳	ښه ملگري (يو ساعت)
۷۶ - ۷۵	د انسانانو برابرې (يو ساعت)
۷۸ - ۷۷	پخلاينه (يو ساعت)
۸۰ - ۷۹	د فصل لنډيز (يو ساعت)

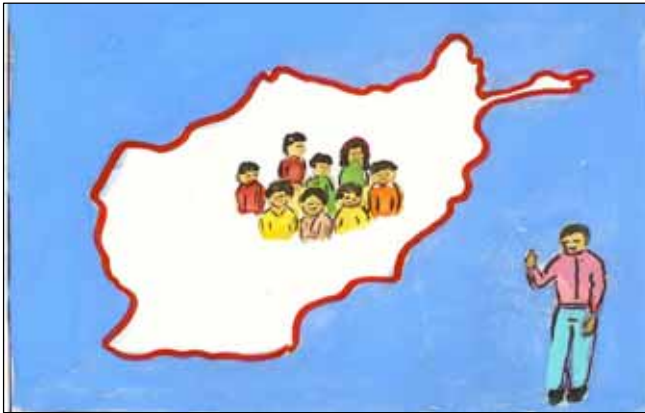


د لوست موخه: چې ځان په باره کې د زده کوونکو پوهه لوړه شي او ځان د نورو په مخکې معرفي کړي.

پوښتنې:

۱- ستا نوم څه دی او څو خويندې او وروڼه لري؟

۲- څه شی دې ډېر خوښیږي؟



زما نوم انځور دی. زه یو وروڼه او یوه خور لرم او پلار مې دکاندار دی.



زما نوم رښتین دی، زه یو وروڼه او یوه خور لرم او پلار مې مامور دی.



زما وروڼه



زما خور



زما مور



زما پلار





د لوست موخه: زده کوونکي دې د خپلې یوې لویې هیلې په باب فکر وکړي او بیادې هغه بیان کړي.


پوښتنې:

۱- په انځورونو کې څه وینی؟

۲- کله چې لوی شی غواړئ څه کار وکړئ؟



زه غواړم چې بنوونکی شم؛ زه غواړم چې پولیس شم؛ زه غواړم چې ...



زه غواړم چې یو ښه کور ولرم؛ زه غواړم چې یو توپ یا عینکې ولرم...



د زده کوونکو عملي کارونه



- زده کوونکي دې په وار خپلې هیلې بیان کړی.
- ښوونکی دې د خپل ماشومتوب د وخت یوه هیله، چې تر سره شوې وي، ټولگي ته ووايي (دبېلگې په توگه د یوه توپ درلودل) او له زده کوونکو څخه دې وغواړي چې خپلې کیسې ورته ووايي.

پوښتنې:

- ❖ خو دولتي دندې چې تاسو یې پېژنئ نومونه یې واخلي؟
- ❖ هیله لرې چې په راتلونکې کې دنده ولری؟
- ❖ یوه هیله مو څه ډول بیانولی شئ، آیا هغې ته درسپدلو هڅې اړینې دي؟

کورنۍ دنده:

د خپلو هیلو په هکله له مور، پلار سره خبرې وکړئ او هغو ته درسپدو لارې چارې ولټوئ.





زما (عواطف)

د لوست موخه: چې زده کوونکي خپگان، خوشحالي، قار او ویره وپیژني او هم یې توپیر وکړای شي.

پوښتنې:

- ۱- هغه وختونه درپه یاد کړئ چې خوشحاله وئ.
- ۲- د خوښۍ دلیل موڅه و؟



په قهر



خوشحاله



خپه



ډار شوی



د زده کوونکو عملي کارونه



- زده کوونکي دې په خپل وار، خپلې څېرې خوشحاله، خپه، په قار او ډاریدلې ونیسې (هغو زده کوونکو ته چې تر ټولو په زړه پورې څېره په دوامداره ډول نیولی شي، دې ډول زده کوونکو ته دې چک چکې وشي).

- زده کوونکي دې په لاندې تمرینونو کې برخه واخلي: "مونږ هغه وخت خوشحاله کیږو چې ... "مونږ هغه وخت خپه کیږو چې ..."

- د ستړي مشي په وخت کې "مسکا" دې تمثیل او تمرین شي.

پوښتنې:

- ❖ د قهر، خوښی، ډار، یا د غمگینۍ په بڼو کې د سړي څیره څنگه پیژندلی شئ؟
- ❖ آیا د خپل قهر یا د خوښۍ د دلیل په باب څرگندونې کولی شئ؟
- ❖ له هغه انسان سره چې ډار شوی او غمگین وي څه ډول مرسته کولی شئ؟

کورنۍ دنده:

خوشحاله، قهرجنه، غمگینه، یا ډاره شوې څېره په خپله خوښه په کتابچه کې رسم او رنگه یې کړئ.





بنه خویونه

د لوست موخه: چې زده کوونکي خپل او د نورو (خلکو) بنه خویونه وپېژني او قدر یې وکړي.

پوښتنې:

- ۱- د یو زده کوونکي بنه خویونه کوم دي؟
- ۲- د څه شي په درلودلو ډېر خوشحالیږئ (توپ، نانځکه، نوي کالي...)?



ما د پیالی د ماتېدو په باب خپلې مور ته رښتیا وویل!



ما د کور په پاکولو کې مرسته وکړه؛ او په دوکان کې په خپل وار ودرېدم.



د زده کوونکو عملي کارونه



- زده کوونکي دې د خپلو ځانگړو استعدادونو په باره کې چې
بڼوونکي یې ورپه گوته کړي، رسمونه وباسي.
- زده کوونکي دې په خپل وار په لوړ آواز ووايي: "زه په خپلو بڼه
کارونو ویاړم او سر لوړی یم"
- زده کوونکي دې د هغه بڼه کار په باره کې چې په تېرو ورځو کې یې تر سره
کړي، رسم وکاري او د خپل گروپ (ډلې) نورو غړو ته دې بیان کړی.

پوښتنې:

- ❖ آیا د بڼه کار په کولو خپل ځان او نور د قدر وړ بولي؟
- ❖ آیا رښتیا وویل زموږ له بڼو خویونو څخه دي؟
- ❖ ستاسو د نورو کوم خویونه خوښیږي؟

کورنۍ دنده:

- ❖ د بڼو خویونو په هکله لکه رښتیا، همکاري، په خبرو کولو کې د
نوبت په پام کې نیول یا خپل مور او پلار ته د اوبو د راوړلو په
هکله خبرې وکړئ او د دوی نظرونه وپوښتئ.





زما تکل

د لوست موخه: چې زده کوونکي دې له تکل کولو نه مخکې د سنجش او سوچ په اهمیت پوه شي.

پوښتنې:

- ۱- کوم کارونه په خپله خونبه (بې له دې چې له چا اجازه واخلي) کوی؟
- ۲- که څوک له تاسو وغواړي چې یو بد کار وکړئ څه ځواب ورکوی؟



ټول زلمي ته په قار وو، ځکه چې د گاونډي شیشه يې په غولکه ماته کړه.



اوس مخکې له دې چې یو کار وکړئ اول یې د پایلو په باب سوچ وکړئ.





- زده کوونکي دې لاندې حالتونه تمثيل کړي: يوه تيرپه دې واخلي او بيا دې تصميم ونيسي چي گوبنه يې کيردي او که کرکی پرې وولي يا دا چې خپل ملگری په لغته ووهي او که ستري مشي ورسره وکړي.
- زده کوونکي دې د بنسو او بدو کارونو مثالونه بيان کړي او په خپله ډله کې دې يو بل ته وروښيي.
- زده کوونکي دې په لوړ آواز ووايي: "زه په خپل (بنه صفت) وياړم او سر لورئ يم"
- زده کوونکي دې د هغه بنه کار په باره کې چې په تېرو ورځو کې يې ترسره کړی وي، بيان کړي.

پوښتنې:

- ❖ آیا د يوه کار له کولو څخه مخکې فکر او سنجش کوئ؟
- ❖ يوه کار ته له تصميم (هوډ) څخه مخکې فکر کول څه بنه والی لري؟
- ❖ يو با سنجشه او بنه تصميم له بې سنجشه تصميم سره څنگه انډول کوئ؟

کورنۍ دنده:

تاسو د يوه تصميم په هکله چې لری يې له خپل مور او پلار سره وغوړیږئ او هغه ته درسېدو په لارو فکر وکړئ.

د لومړي فصل لنډيز

د لوست موخه: چې زده کوونکي د تېرو لوستونو لوی ټکي تکرار کړي.

پوښتنې:

- ۱- کله چې ځان نورو ته ورپېژنئ، څنگه باید ودرېږئ او آواز مو باید څنگه وي؟
- ۲- خپلې هیلې یو ځل بیا خپلې ډلې ته بیان کړئ.
- ۳- د خپلو هیلو د ترسره کېدو له پاره باید څه وکړو؟
- ۴- د خوشحاله هلک یا نجلی څېره څنگه ښکارېږي؟ په غوسه شوي سړي څیره څنگه وي؟
- ۵- آیا خپلې مور ته مو د څه شي د ماتېدو یا کوم کار د خرابېدو په باب رښتیا ویلي دي؟
- ۶- نن په توپ لوبې وکړو او که په ټولگي کې سبق ووايو؟ ولې؟



د زده کوونکو عملي کارونه



- زده کوونکي دې د هغو رسمونو په مرسته چې دوی ایستلي او یا په کتاب کې دي، خپل تېر درسونه تکرار کړي.
- د لوستونو په اړه دې خپل د سترگو لیدلي حال د نکلونو او کیسو په شکل ټولگیوالو یا خپل ګروپ ته بیان کړي.

پوښتنې:

- ❖ د فکر کولو په ښه والي، دیوې هیلې په څرګندولو او یا په رښتیا او صداقت پوه شوي یاست؟ مثال یې ووايي.
- ❖ آیا هغه ښې خبرې چې مو زده کړي عملي کولی شئ؟
- ❖ د تیرو درسونو د موضوعګانو په برخه کې خپل د سترگو لیدلي حال او یا خپلې کړنې بیان کړئ؟

کورنۍ دنده:

د تیرو څپرکو زده شوې موضوعګانې چې مو په یاد دي او یا مو عملي کړي دي خپل مور او پلار ته یې کیسه وکړئ او هغه شی چې مو خوښېږي رسم کړئ.





اووم لوست

د لوست موخه: چې زده کونکي په سمه توګه د لاسونو مینځل او د غاښونو پاکول زده کړي.

پوښتنې:

- ۱- ولې ځان پاک وساتو؟
- ۲- خپل غاښونه څنګه پاک کړو؟



زه خپل غاښونه له ډوډۍ، خوړلو څخه وروسته په برس یا مسواک مینځم.



خپل لاسونه له ډوډۍ نه مخکې او د حاجت له لرې کولو څخه وروسته په صابون مینځم.





- زده کوونکي دې په وړو ډلو کې په صابون سره د لاسونو مینځل او په برس او مسواک د غابنونو پاکول تمثیل کړي.
- زده کوونکي په دې هکله چې باید لاس د ډوډۍ نه مخکې او د حاجت له لیرې کولو څخه وروسته ووینځل شي، بحث وکړي او په دې باب چې غابنونه باید سهار له چای څخه مخکې او شپې له ډوډۍ څخه وروسته پاک شي، په ټولگي کې عملاً نورو ته دا دواړه فعالیتونه وښيي.

پوښتنې:

- ❖ له ډوډۍ خورلو او یا له ویده کېدو څخه مخکې د غابنونو برسول ولې ضروري خبره ده؟
- ❖ د ډوډۍ له خورلو مخکې یا وروسته او یا د حاجت له لرې کولو وروسته د لاسونو پریمنځل څه گټه لري؟
- ❖ د غابنونو د برس کولو طریقه څرنگه تمرین کولی شئ؟

کورنۍ دنده:

په اوبو او صابون سره د خپلو لاسونو مینځل او د ډوډۍ له خورلو څخه وروسته د غابنونو برسول، په کښته او پورته یا دوراني حرکتونو باندې تمرین کړئ چې ورسره عادت شی.







ادب او درناوی

د لوست موخه: چې زده کوونکي د ښه سلوک یو څو نمونې وپېژني او په عمل کې دې پلي کړي.

پوښتنې:

۱- کله چې څوک مرسته راسره وکړي باید څه ووايو؟

۲- یو ښه زده کوونکی مشرانو ته څه وايي؟



ښوونکی صاحب! تاسې مخکې شئ. دغه ستاسې قلم دی.



ترورې! د منيې څخه ډېره مننه!

دادا سلام! ستړی مه شې!



د زده کوونکو عملي کارونه

- زده کوونکي دې د مېلمه او کوربه؛ د دوکاندار او اخیستونکي؛
او د دوو گاونډیو لوبې تمثيل کړي او د ادیبانه او بې ادبه
حرکتونو توپیر دې وښيي.
- زده کوونکي دې د خپلو نورو د درناوي نه ډکو عملو کیسې
وکړي او انځورونه دې وباسي.



پوښتنې:

- ❖ له نورو سره د مرستې او درناوی کولو یو څو مثالونه ووايي، او تکرار یې
کړئ؟
- ❖ آیا له نورو سره د پیژندگلوی او سلام اچولو مینه وال شوي یاستئ؟
- ❖ له مؤدبانه چلند عادت کیدل او اجازه اخیستل، کومک کول، ست کول څه
گټې لري؟

کورنۍ دنده:

کوم څه چې مو زده کړل مور او پلار ته مو د هغو په هکله کیسه
وکړئ او دهغوی نظرونه واورئ؟





د مهال وېش

د لوست موخه: چې زده کوونکي د خپل کور وخت په دريو برخو ووېشلی شي.

پوښتنې:

- ۱- کله چې په کور یاست څه کارونه کوی؟
- ۲- آیا د کورني کار او لوبو له پاره ځانگړي وختونه لری؟



د لوبو، کورني دندې او دمې جوړولو له پاره بېل بېل وختونه لرم.



د کورني کار د تفريح او دکور په کارونو کې د مرستې له پاره ټاکلي وختونه لرم



د زده کوونکو عملي کارونه



- زده کوونکي دې په دريو ډلو وویشل شي (د کورني کار ډله، د استراحت ډله، د لوبو ډله). یو گروپ دې د دريو دقیقو له پاره د یوه مېز په شاوخوا کې کښیني په داسې حال کې چې نورې ډلې د مېز په شاوخوا کې ولاړې وي. د دريو دقیقو په پوره کېدو سره دې ولاړ گروپونه له ناست گروپ سره خپل ځای بدل کړي.
- ښوونکی دې د هر کار له پاره د ځانگړې وخت په ارزښت خبرې وکړي.

پوښتنې:

- ❖ ورځنۍ مهال ویش څه گټه لري؟
- ❖ په یوه شپه ورځ کې خپل وخت څنگه ویشئ؟
- ❖ که چېرې کار په خپل ټاکلي وخت سرته ونه رسیږي څه کيږي؟

کورنۍ دنده:

د وخت د تنظیم او د کارونو د اجرا په منظور له مور او پلار سره خبرې اترې وکړئ، د هغو په مرستې ورځنۍ مهال ویش جوړ کړئ

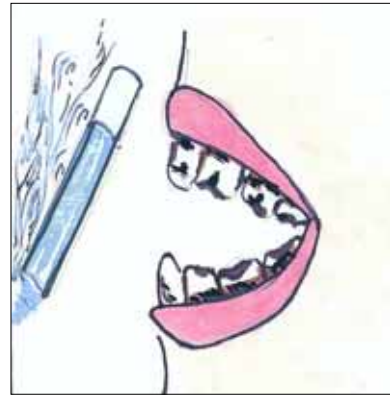


سگرت، چلم او نسوار


د لوست موخه: چې زده کوونکي دې د نسوارو، چلم او سگرتو په زیانونو پوه شي.

پوښتنې:

- ۱- داسې څوک پیژنئ چې چلم یا سگرت وڅکوي؟
- ۲- د سگرتو او چلم دود بدن ته څه تاوان رسوي؟
- ۳- د سگرتو او چلم دود هوا ته څه تاوان رسوي؟



سگرت، چلم او نسوار غاښونه خرابوي او خوله بدبويه کوي.



سرتور کاکا ټول عمر سگرت څکول اوس ډیر توخیري او ناروغه دی.



د زده کوونکو عملي کارونه



- زده کوونکي دې د بنوونکي په لارښوونه، د سگرتو ډرامه، په وړو ډلو کې، په لاندې ډول تمثيل کړي: "زه سگرت يم او که ما وڅکوی غاښونه به مو خیرن شي، خولې به موبوی کوي او په توخي به اخته شی"; "زه ستا بدن يم، ما د سگرت يا چلم په لوگي يا د نسوارو په بوی مه ژوبلوی".

پوښتنې:

- ❖ د سگرتو، نسوارو او د چلم زیانونه کوم دي؟
- ❖ د سگرتو او چلم د دود له زیان څخه څنګه ځان ساتلی شی؟
- ❖ ولې نیم لګیدلي سگرت او هغه څیزونه چې څوکې یې تیرې وي خطرناک وي.

کورنۍ دنده:

د سگرتو، چلم او نسوارو د زیانونو په هکله خپل مور او پلار سره وغږیږئ، د هغوی نظر واخلي او نورو ته یې واور وئ.





سپورت يا لوبې

دلوست موخه: چې زده کونکي له سپورتي لوبو سره آشنا او په گټه يې پوه شي.

پوښتنې:

- ۱- کومې سپورتي لوبې پيژنئ؟
- ۲- آيا په کومه سپورتي لوبه کې مو برخه اخيستي ده؟



موږ په لوبو کې يو بل نه ټيل وهو او ښکښلې نه کوو.



لوبې روغتيا ته گټه لري، راځئ چې لوبې وکړو.



د زده کوونکو عملی کارونه



- د ښوونکي په لارښوونه، دې زده کوونکي آزاد میدان ته لاړ شي
او لاندې لوبې دې وکړي:
منډې وهل، پنډوسکی کول، رسی کشول او داسې نور.
- د لوبې په وخت کې له وهلو، پورې وهلو، کنځلو او جگړې څخه
باید ډډه وشي.

پوښتنې:

- ❖ له کومو سپورتونو سره آشنا شوي یاست او هغه اجرا کولی شئ؟
- ❖ سپورت د روغیتا له پاره څه گټې لري؟
- ❖ په ډله ییزو سپورتونو کې کوم ټکي باید په پام کې ونیسو او له کومو نامناسبو کړنو څخه ځانونه وساتو؟

کورنۍ دنده:

د سپورت د گټو په هکله له خپل مور او پلار سره خبرې وکړئ. او
ووائی چې د لوبو په وخت کې له نامناسبو کارونو څخه ځان وساتو او
د یو بل ملاتړ وکړو.






د لوست موخه: چې زده کوونکي د افغاني پیسوله یو څو واحدونو سره آشنا شي.

پوښتنې:

۱- تاسې پیسې لیدلي دي؟

۲- پیسې د څه د پاره دي؟



خپلې پیسې په صندوقچه کې ساتم. په پیسو شیان اخیستل کېږي.



د زده کوونکو فعالیتونه



- زده کوونکي دې د دوکاندار او اخیستونکي تمثيل وکړي او د یو بل نه دې د شيانو د بیې پوښتنې وکړي (د ریښتني یا کاغذي پیسو نه دې کار واخیستل شي).

- زده کوونکي دې په وړو ډلو کې د پیسو هره نمونه په ځیر وگوري، دهغوی ځانگړې نښې دې په گوته کړي او ټولگیوالو ته دې پرې خبرې وکړي.

پوښتنې:

- ❖ له پیسو څخه څنگه او د څه له پاره گټه اخلي؟
- ❖ څنگه کولی شئ چې پیسې وساتئ؟
- ❖ کولی شئ چې د پیسو د مصرفولو لار ونښئ؟

کورنۍ دنده:

له خپل مور او پلار سره د پیسو د پیژندلو، مصرف کولو او د ساتلو په لارو چارو خبرې وکړئ او د هغوی نظرونه واخلي!





د دويم فصل لنډيز

د لوست موخه: چې زده کوونکي، د تېرو لوستونو لوی ټکي تکرار کړي.

پوښتنې:

- ۱- د لاسونو او غاښونو د مینځلو له پاره له څه شي نه کار اخلي؟
- ۲- کله چې ستاسې سره یو څوک مرسته وکړي په ځواب کې څه وایي؟
- ۳- آیا تاسې د لوبو او کورني کار له پاره خپل وخت وپشلی او که نه؟
- ۴- د سگریټو، نصوارو او چلم زیانونه څه دي؟
- ۵- کوم ډول سپورتي لوبې مو خوښیږي؟



د زده کوونکو عملي کارونه

- زده کوونکي دي د رسمونو او پوښتنو په مرسته خپل تېر درسونه تکرار کړي.
- د لوستونو په اړه دي خپل د سترگو ليدلی حال د نکلونو او کيسو په شکل ټولگيوالو يا خپل گروپ ته بيان کړي.



پوښتنې:

- ❖ له تېرو درسونو نه څه شی په یاد لری؟ بیان یې کړی.
- ❖ هغه څه چې مو زده کړي دي عملي یې کړی؟
- ❖ څنگه کولی شی چې مثبت چلندونه په خپل ورځني عادت بدل کړی؟

کورنی دنده:

کوم درسونه چې مو یاد کړي دي خپل مور او پلار ته یې ووايئ او د هغو په عملي کولو کې له مور او پلار څخه مرسته وغواړئ.





څوارلسم لوست

د لوست موخه: چې زده کوونکي په کور کې د بوتانو، بکس او کاليو مناسب ځایونه وپيژني.

پوښتنې:

- ۱- په کور کې خپل بوتان، کالي او د کتابونو بکس چیرته ږدی؟
- ۲- بېکاره شیان چیرته اچوی؟



زه خپل بوتان او کالي په ټاکلو ځایوکې ږدم.



زه خپل کالي د کوتې په غولي کې نه پرېږدم. زما پاک کور خوښیږي.



د زده کوونکو عملي کارونه

- زده کوونکي دې يوه پاک او منظم کور معرفي کړي.
- هر زده کوونکی دې ټولگي ته ووايي چې په خپل کور کې بوتان، کالي او بکس چېرته ږدي.
- زده کوونکي دې د شيانو د پر ځای اېښودلو گټې په گوته کړي.



پوښتنې:

- ❖ آیا خپل هر شی د کور په ټاکلي ځای کې ږدی؟
- ❖ څنګه کولی شئ چې د کور سمون وساتئ؟
- ❖ آیا د کور د سمون اړتیاوې څه دي؟

کورنۍ دنده:

يو پاک، ښکلی کور په خپله کتابچه کې رسم او رنگه کړئ.





د کور کارونه

د لوست موخه: چې زده کوونکي په کور کې خپل یو څو مسولیتونه وپېژني.

پوښتنې:

۱- خپل کور څنگه پاک وساتو؟

۲- تاسې د کور په پاکۍ کې څه برخه اخلي؟



زه د کور په پاکولو کې د خپلې کورنۍ له غړو سره مرسته کوم.



ما له خپلې مور سره، کور ته د سودا په راوړلو کې مرسته وکړه.



د زده کوونکو عملي کارونه



- زده کوونکي دې د ښوونکي په لارښوونه، په ټولگي کې د ننه يا بهر د مېلې لوبه اجرا کړي. دا مېله دې رښتيا نۍ وي يا تمثيلي؟
(تمثيلوونکي دې داسې فرض کړي چې دسترخوان هوارپرې،
ډوډۍ راوړل کېږي او لوبښي ټولپرې).
- زده کوونکي دې دکور کارونه خپل گروپ ته بيان کړي او نورو
ټولگي والوته دی ووايي.

پوښتنې:

- ❖ آیا د کور په کارونو کې موڅه ډول خپلې دندې ته پاملرنه کړې ده؟
- ❖ آیا د خپل کور د کارونو د سرته رسولو په لړ کې له مور، پلار سره مرسته کولی شئ؟
- ❖ آیا ویلی شئ چې په کومو کارونو کې په عملي توگه برخه اخیستلي شئ؟

کورنۍ دنده:

د کور د هغو کارونه په هکله چې سرته یې رسولی شي فکر وکړي او بیا
یې خپلو ټولگي والوته یې بیان کړي.



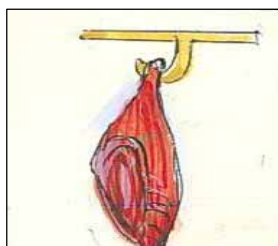


بنه خواړه

د لوست موخه: چې زده کوونکي روغتیايي خواړه او دهغو ارزښت وپېژني.

پوښتنې:

- ۱- موږ ولې خواړه خورو؟
- ۲- زموږ د وجود له پاره کوم خواړه ضرور دي؟



غوښه، ماهي، هگۍ، شیدې، سابه، مېوه، لوبیا او نخود بنه خواړه دي.



مېوې او سابه ډېر ګټور خواړه دي.



د زده کوونکو عملي کارونه

- زده کوونکي دې بازار يا د بنوونځي کانتین ته بوتلل شي چې ښه او صحي خواړه وويني او ويې پېژني.
- زده کوونکي دې د روغتيايي خوړو (په ځانگړې توگه هغه خواړه چې يې خونبېرې) په گوته کړي.



پوښتنې:

- ❖ روغتيا او غير روغتيايي خواړه څنگه پېژندلی شئ؟
- ❖ څنگه کولی شو چې خواړه له خوړلو څخه د مخه د روغتيا وړ وگرځوو؟
- ❖ هغه خواړه چې مو خونبېرې ستاسو روغتيا ته څه گټه رسوي؟

کورنۍ دنده:

د هغو روغتيايي خوړو يا ميوو چې مو خونبېرې انځور يې وباسئ او نورو ته په دې هکله معلومات ورکړئ.






د لوست موخه: چې زده کونکي د سبو او مېوو پاکول زده کړي او په اهمیت يې پوه شي.

پوښتنې:

- ۱- ولې پاک خواړه وخورو؟
- ۲- څنگه مېوې او سابه پاک کړو؟



د ناپاکو او خوسا سابو او مېوو خوړل د ناجوړې سبب کېږي.



مېوې او سابه باید له خوړلو څخه مخکې، په پاکو اوبو ښه و مینځل شي.



د زده کوونکو عملی کارونه

- زده کوونکي دې بازار يا د ښوونځي کانتین ته بوتلل شي چې خواړه د پاکۍ له مخې وگوري او له دکاندار څخه دې پوښتنې وکړي.
- زده کوونکي دې د هغو خواړو د پاکۍ په باب چې د ښوونځي په شاوخوا کې خرڅېږي خبرې وکړي.



پوښتنې:

- ❖ ولې خواړه (غذا) او ترکاري پاکه او تازه وخورلې شي؟
- ❖ څنگه کولی شئ چې ترکاري له خورلو څخه د مخه پاکه کړئ چې د ناروغۍ مخه ونیول شي؟
- ❖ د اخیستلو له پاره څه ډول خواړه (غذا)، میوه او ترکاري ټاکئ؟

کورنۍ دنده:

د پاکو خوړو په هکله له مور او پلار سره خبرې وکړئ، د ترکاری په ټولولو او پاکولو کې په عملي توګه برخه واخلي.





د لوست موخه: چې زده کوونکي د کور د سامانونو له سم کارولو سره آشنا شي.

پوښتنې:

- ۱- د کور د شيانو نومونه واخلي؟
- ۲- څنگه د کور د شيانو ساتنه وکړو؟



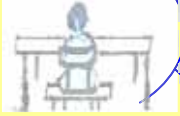
زه د خپل کور د شيانو سم کارول له لویانو څخه زده کوم.



له اجازې څخه پرته په برېښنايي او ماتېدونکو شيانو لاس نه وهم.



د زده کوونکو عملي کارونه



- زده کوونکي دې د کور د سامانونو ډرامه پیل کړي (زه راديو يم زما پر سوچونو لوبې مه کوی؛ زه دروازه يم پر ما کړنې مه کاږی؛ زه بوتل يا گيلاس يم پر ما د توپ لوبه مه کوی؛ زه بخاری يم پر ما لاس مه وهي).

- زده کوونکي دې د سترگو د لیدلي حال کيسې وکړي چې په هغې کې کوم چا د کور له شيانو څخه سم کار نه وي اخیستی.

پوښتنې:

❖ د کور له شيانو او سامانونو څخه ولې څارنه کوو؟

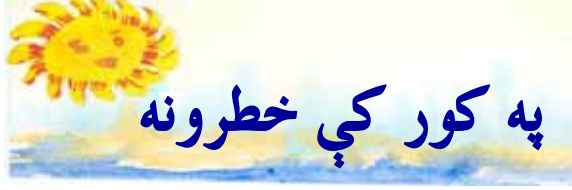
❖ د کور د شيانو په ساتنه کې څنگه برخه اخلي؟

❖ د کور د شيانو د ساتنې لارې چارې کومې دي؟

کورنۍ دنده:

له کور څخه د څارنې د لارو چارو لکه: د کور پاکولو، د شيانو په ټاکلو ځایونو کې د اېښودلو، احتیاط کولو او شيانو د نه ماتولو په هکله له مور او پلار سره خبرې وکړئ او د دوی نظر وپوښتئ.





د لوست موخه: چې زده کوونکي په کور کې خطرناک شيان وپيژني او ځان دې ترې وساتلی شي.

پوښتنې:

۱- په کور کې د خطرناکو شيانو نومونه واخلي؟

۲- له دې خطرونو څخه څنگه ځانونه وساتو؟



په تېرو شيانو، گوگړو، اور او نامالومو شيانو لاس نه وهم.



پر لوړ بام یا دېوال نه جگپرم، په موټر پسې منډې نه وهم.



د زده کوونکو عملي کارونه

- زده کوونکي دې په کور کې له خطرناکو شيانو څخه د ځان ساتل او يا د هغو سم کارول تمثيل کړي (گوگړ، چاره، بياتي، بربنسايي شيان...).



- زده کوونکي دې د سترگو ليدلې کيسې چې د کور د خطرناکو شيانو سره اړه ولري خپل واره گروپ يا ټولگيوالوته واوروي.

پوښتنې:

- ❖ ولې په بام، په برقي سيم او ساکت لوبې کول او ونو ته ختل خطر لري؟
- ❖ آیا د تېره څوکو شيانو سره لوبې کول او د کوهي له غاړو څخه ماشومان منع کوي؟
- ❖ آیا په هر کار کې احتياط او په کور کې د خطر نه ډډه کوي؟

کورنۍ دنده:

د يو خطرناک ځای يا شي رسم وکارئ او رنگه يې کړئ.







د لوست موخه: چې زده کوونکي د رسمونو او پوښتنو په مرسته، تېر لوستونه تکرار کړي.

پوښتنې:

- ۱- خپل بوتان، بکس او کالي د کور په کومو ځایونو کې ساتی؟
- ۲- په کور کې څه کارونه کوی؟
- ۳- ښه او روغتیا یې خواړه کوم دي؟
- ۴- مېوه او سابه څنگه پاک کړو؟
- ۵- د کور شیان څنگه وساتو؟
- ۶- په کور کې خطر ناک شیان کوم دي او څنگه ځان ترې وساتو؟



د زده کوونکو عملي کارونه



- زده کوونکي دې د هغو رسمونو، چې دوی ایستلي او یا په کتاب کې موجود دي، د هغو په مرسته دې خپل تېر درسونه تکرار کړي.
- د لوستونو په اړه دې خپل د سترگو لیدلی حال د نکلونو او کیسو په شکل اوبڼه ټولگیوالو یا خپل گروپ ته بیان کړي.

پوښتنې:

- ❖ دکور په کارونو کې برخه اخیستل څنگه دي؟ یو مثال راوړئ.
- ❖ پاکه او صحي غذا له ناپاکې او غیر صحي غذا څخه توپیرولی شی؟
- ❖ له خپلو شیانو اودکور له سامانونو څخه څنگه څارنه کولی شی؟

کورنۍ دنده:

د دې فصل له درسونو څخه کوم شی چې زده کړي خپل مور او پلار ته ووايي اود هغو د عملي کولو په برخه کې له هغو څخه مرسته او نظر وغواړئ.





خلورم فصل

يو ويستم لوست

اجازه اخيستل

دلوست موخه چې زده کوونکي د اجازې اخيستلو له سم کارولو سره بلد شي.

پوښتنې:

- ۱- مخکې له دې چې ټولگي يا د چا کوټې ته ننوزو څه بايد وکړو؟
- ۲- کله چې يو څوک بې له اجازې ستاسې قلم واخلي څه احساس درته پيدا کيږي؟



مخکې له دې چې د چا کوټې يا کور ته ننوزم، دروازه ټکوم او اجازه اخلم.



د هېچا شيان بې له اجازې نه اخلم.



د زده کوونکو عملي کارونه

- زده کوونکي دې ټولگي ته يا د چا کوټې ته له ننوتلو مخکې د اجازې غوښتل او د ور ټکول تمثيل او تمرين کړي.
- زده کوونکي دې د سترگو ليدلې کيسې وکړي چې په هغې کې چا له اجازې څخه پرته د نورو شيان اخيستي وي.



پوښتنې:

- ❖ کله چې ټولگي يا کوټې ته داخل شئ څه کوئ؟
- ❖ د کار د اجازې اخيستل، يا اجازه نه اخيستل څه پایلې لري؟
- ❖ بې له اجازې د چا له مال څخه گټه اخيستل څه ډول پایلې لري؟

کورنۍ دنده:

د اخيستلو، تللو د چا له مال څخه د اخيستلوله مور پلار سره د خبرو کولو په باب کيسه وکړئ او په هکله يې د هغوی د نظر پوښتنه وکړئ.






د لوست موخه: چې زده کوونکي د مرستې کولو او غوښتلو سره بلد شي.

پوښتنې:

- ۱- ولې له یو بل سره مرسته وکړو؟
- ۲- تاسې څه وخت له لویانو څخه مرسته غواړئ؟



انځور چې ناروغه و، ما یوه کیسه ورته ولوسته او حامد لوبې ورسره وکړې.



کله چې زه ولوبدم تا لاس راکړ؛ ته زما ډېر ښه دوست یې.



د زده کوونکو عملي کارونه



- زده کوونکي دې له نورو سره د مرستې کولو مثالونه تمثيل کړي. (د يو چا له بکس څخه کتابچه يا قلم لويږي، څوک يو دروند شئ وړي يا راوړي، د چا لاس بند دی او ور نه شي خلاصولی).
- همدارنگه له لويانو او دوستانو څخه د مرستې غوښتنې مثالونه تمثيل کړئ (کله چې د سړک بلې خوا ته تيرېږئ؛ کله چې فکر مو خراب وي، ډار شوي وي يا لارښوونې ته اړتيا لري).

پوښتنې:

- ❖ له نورو سره د مرستې په اړه څه پوهېږئ او څه ډول له نورو سره مرسته کوئ؟
- ❖ څه ډول له نورو سره مرسته کوئ؟
- ❖ فکر مو کړی دی چې له نورو سره مرسته په اصل کې له خپل ځان سره مرسته ده؟

کورنۍ دنده:

له نورو سره د مرستې په اړه له خپل مور او پلار سره وغږېږئ د هغوی نظر واخلي او هم د مرستې کولو او مرستې غوښتل تمرین کړئ.





ويل او اوريدل

د لوست موخه: زده كوونكي دې د نورو خبرو ته په غور غوږ نيول زده كړي.

پوښتنې:

- ۱- كله چې يو څوك خبرې كوي موږ بايد څه وكړو؟
- ۲- كه د نورو په خبرو كې ورو لويږو، څه به وشي؟



موږ بايد په كراهه خبرې وكړو، شور او زوږ جوړول ښه كار نه دی.



د يو بل خبرې بايد په غور واروو او په درناوي خبرې وكړو.



د زده کوونکو عملي کارونه

- زده کوونکي دې د دوو لوبو (پنډوسکی یا غورځی یا نورو
دوويزو سيمه ييزو لوبو) څخه د يوې په ټاکلو بحث وکړي.
- په بحثونو کې دې يو د بل خبرو ته په غور غور ونيسي. يو د بل
خبرې دې نه بندوي. د خبرو په وخت دې د درناوي څخه کار
واخيستل شي (له بدو خبرو او بد بد کتلو څخه دې ډډه وشي).



پوښتنې:

❖ د خبرو کولو په وخت کې په غور سره د غورځی نیولو او متقابل درناوي څنگه

مراعات وکړو؟

❖ څنگه کولی شئ چې ښه وياند او اوریدونکی واوسو؟

❖ آیا کولی شئ چې د خبرو کولو آداب عملاً تمرین کړئ؟

کورنۍ دنده:

د عادي خبرو کولو د ډېرښت او د غوغا حالتونه دې خپل مور او پلار سره
خبرې وکړي، وروسته خپلو ټولگيوالو ته ښکېنې او بدۍ يې بيان کړئ.





د لوست موخه: چې زده کوونکي د ټولني يو څو خدمتگاران وپېژني.

پوښتنې:

- ۱- په ټولنه کې کوم کسان زموږ سره مرسته کوي؟
- ۲- دا کسان زموږ سره څنگه مرسته کوي؟



پولیس، عسکر، پاکوونکي، ډاکټر، نجار(ترکان)... ټول د ټولني خدمتگاران دي.



د ټولني د خدمت او پر مختگ له پاره ټول کارونه ضرور او مهم دي.



د زده کوونکو عملي کارونه



- زده کوونکي دې د خپلو تجربو کيسې وکړي (زما ورور چې ناچوره و، مونږ ډاکټر ته لارو؛ زما ترور بنوونکې ده؛ زموږ کلي ته پوليس راغلي وو چې غله ونيسي).

- زده کوونکي دې په يوه آواز د بنوونکي سره ووايي: کله چې ناروغه شو ډاکټر زموږ سره مرسته کوي؛ کله چې ختم کوو ملا صاحب زموږ سره مرسته کوي، مونږ ټول يو د بل سره مرسته کوو.

پوښتنې:

- ❖ کوم وگړي د ټولني خدمتگاران وي او د دوی مرستې به څه وي؟
- ❖ څنگه کولی شو چې د ټولني د خادمانو مختلفې دندې وستايو؟
- ❖ آیا خوښېږي مو چې د ډاکټر، بنوونکي، د جومات د امام او پوليس د دندو په اړوند معلومات ترلاسه کړئ؟

کورنۍ دنده:

د مختلفو رسمي دندو په اړه او له خلکو سره د هغو د مرستو ډولونه له خپل مور او پلار سره وغږېږئ او يوه دنده چې مو خوښېږي هغه انځور کړئ.






گډ کارونه

د لوست موخه: زده کوونکي دې له یو بل سره د گډ کار او لاس ورکولو سره آشنا شي.

پوښتنې:

۱- تاسې د خپلې کورنۍ له غړو سره په گډه کوم کار کړئ؟

۲- حشر پيژنئ؟



مونږ خپل ټولگي په گډه سره پاکوو.



په حشر کې څو تنه د گډ مقصد له پاره یو له بل سره مرسته کوي.



د زده کوونکو عملی کارونه



- زده کوونکي دې په گډه، او په وړو ډلو کې، حشر تمثيل کړي.
- زده کوونکي دې د خپل ټولگي يا بنسټونځي د غولي په پاکولو کې حشر وکړي او يا دې د خپل کلي يا کوڅې د يوې برخې په پاکولو کې گډ کار وکړي.

پوښتنې:

- ❖ څنگه کولی شئ چې له نورو سره مرسته او همکارې وکړئ؟
مثالونه يې ووايئ.
- ❖ آیا تاسو کولی شئ چې له يوه گاونډي، ټولگيوال او يا نورو سره مرسته وکړئ؟
- ❖ آیا د کومې ستونزې د حل په برخه کې مو مرسته کړې ده، که مو کړې وي، کوم ډول؟

کورنۍ دنده:

- په خپل منځ کې د همکاري کولو او يا د ډله یيزو کارونو په اړه د کورنۍ له غړو مور او پلار سره خبرې وکړئ. له هغو سره خپل نظر شريک کړئ.





پلي تگ

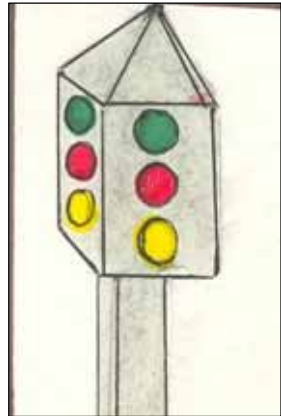
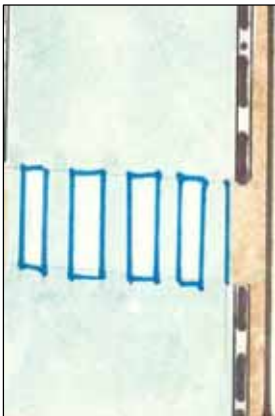
د لوست موخه: چې زده کوونکي په لارو او سړکونو د پلي تگ آداب زده کړي.

پوښتنې:

- ۱- د عمومي لارو له یوې خوا نه بلې خوا ته څنگه تېرېږئ؟
- ۲- په پلو لارو کې کوم کارونه باید و نه کړو؟



د پلي تگ په وخت کې لوبې او شوخي نه کوم.



په دې انځورونو کې څه وینئ؟



د زده کوونکو عملي کارونه



- زده کوونکي دې د ښوونکي په مرسته، په وړو وړو ډلو کې د پلي تگ په آدابو، خبرې اترې کړي (له سړک څخه د تېریدو په وخت کې له لویانو څخه مرسته غوښتل دې هم یاد شي).
- زده کوونکي دې د خپلو سترگو لیدلی حال د "لارې په سر د لوبو کولو او شوخی او د هغو د پایلو په هکله" نورو ته ووايي (د لارې په سر یو بل پورې وهل، لوبې کول...).

پوښتنې:

- ❖ له پیاده روونو څخه د تېرېدو پر مهال کوم ټکي په پام کې نیسي؟
- ❖ آیا ترافیکي ښي او د سړکونو خط اچونې پېژنئ؟
- ❖ په پیاده روونو کې کوم نزاکتونه په پام کې نیسي؟

کورنۍ دنده:

په پیاده روونو کې د تگ او د ترافیکي ښو د ارزښت په اړه له خپل مور او پلار سره وغږېږئ او د هغوی نظرونه واخلي او بیايي ټولگیوالوته بیان کړي.



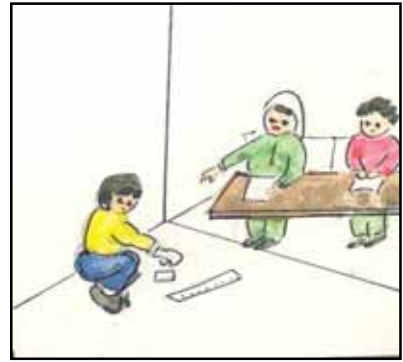


د څلورم فصل لنډيز

د لوست موخه: چې زده کوونکي، د پوښتنو او انځورونو په مرسته، تېر لوستونه تکرار کړي.

پوښتني:

- ۱- په کومو مهالونو کې او له چا نه باید اجازه واخلو؟
- ۲- کوم مهال له نورو سره مرسته وکړو؟
- ۳- که د یو بل خبرې ته غوږ ونه نیسو څه کېږي؟
- ۴- له دیني عالم او ښوونکي څخه څه وخت مرسته وغواړو؟
- ۵- ولې باید ګډ کارونه وکړو؟ آیا ستاسې ګډ کار خوښیږي؟ ولې؟
- ۶- د لارې پر سر باید څه کارونه وکړو او د کومو کارونو څخه ډډه وکړو؟



د زده کوونکو عملي کارونه

- زده کوونکي دې د هغو انځورونو په مرسته چې دوی کښلې او یا په کتاب کې دي، خپل تېر درسونه تکرار کړي.
- د لوستونو په اړه دې خپل د سترگو لیدلی حال د نکلونو او کیسو په شکل ټولگي یا خپلې ډلې ته بیان کړي.



پوښتنې:

- ❖ د دې فصل د موضوعگانو لکه: همکاري، خدمتگاري، اجازه اخیستلو په اړه څه وپوهیدئ او عملي کړي مو دي؟
- ❖ هغه ښیګڼې چې مو زده کړې دي او عملي کوئ یې بیان یې کړئ؟
- ❖ د کومو ټکو مراعات موږ له خطرونو څخه ژغوري؟

کورنۍ دنده:

د تیرو درسونو موضوع گانې چې مو زده کړې او عملي کړې دي خپل مور او پلار او دوستانو ته یې کیسه یې وکړئ او د هغوی نظر ترې وغواړئ.

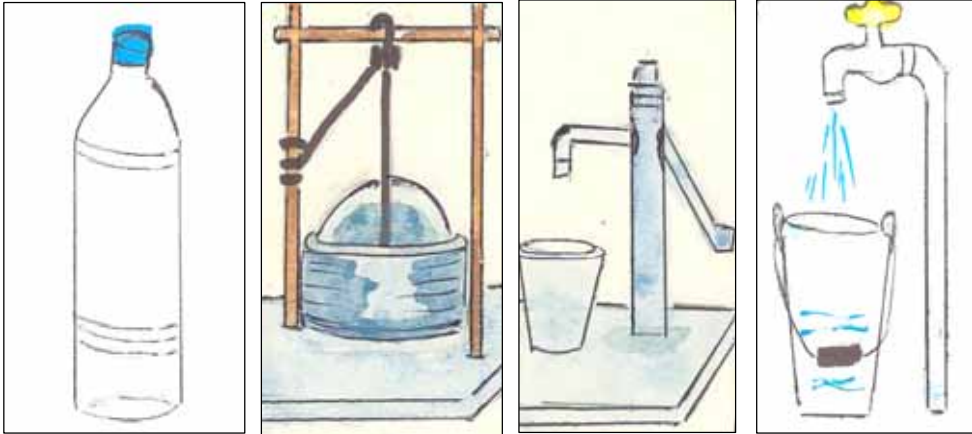




د لوست موخه: چې زده کوونکي د څکلو له پاره مناسبې اوبه وپيژني او د ناپاکو اوبو په زيان پوی شي.

پوښتنې:

- ۱- ولې بايد پاکې اوبه وڅښو؟
- ۲- ناولې اوبه څنگه وپيژنو؟



د ولاړو، ناولو او گنده اوبو څښل د ناروغۍ سبب کېږي.



د څښلو اوبه بايد پاکې او سوتره وي. اوبه په اېشولو پاکېږي.



د زده کوونکو عملي کارونه



- زده کوونکي دې د ښوونکي په مرسته، پاکې او ناولې اوبه وگوري او رنگ او بوی دې سره پرتله کړي.
- زده کوونکي دې د ځان په پاکولو کې د اوبو په ونډه خبرې وکړي او مثالونه دې راوړي.
- له اوبو څخه د نورو گټو اخیستلو مثالونه دې پر کاغذ ولیکل شي او نورو ته یې تشریح شي.

پوښتنې:

- ❖ اوبه د ژونديو موجوداتو له پاره څه ارزښت لري؟
- ❖ آیا د صحي اوبو رنگ، بوی او خوند له غیر صحي اوبو سره تشخیص کولی شی؟
- ❖ د پاکو اوبو گټې او دنایاکو اوبو زیانونه ووايئ؟

کورنۍ دنده:

د پاکو او ناپاکو اوبو په اړه له خپل مور او پلار سره خبرې وکړئ او ووايئ چې اوبه څنګه پاکېږي او څنګه د استعمال وړ گرځي.





پاکه هوا

د لوست موخه: چې زده کوونکي پاکه او ناولې هوا سره توپیر کړای شي.

پوښتنې:

- ۱- پاکه هوا څنگه وپيژنو؟
- ۲- کله چې له لوگي سره مخ شو څه وکړو؟



سمسورتيا هوا تازه کوي؟



د داشونو، موټرونو او سگرت لوگي او دوږې هوا خرابوي.



د زده کوونکو عملي کارونه



- زده کوونکي دې د پاکې او ناولې هوا مثالونه راوړي.
- د ښوونکي په لارښوونه دې د خولې او پوزې پټول زده کړي او عملي تمرین دې وکړي.
- د خولې او پوزې د پټولو وختونه دې بیان کړي (کله چې له دورو، لوگي او ناروغ سړي سره مخامخ کېږو).

پوښتنې:

- ❖ کله چې هوا ګردجنه او دودجنه وي څه کوی او کله چې هوا صافه وي څه کوی؟
- ❖ د سيمي د هوا د پاکولو له پاره څه کولی شی؟
- ❖ د کړکيو د خلاصولو او له ناروغ سره د خبرو کولو په وخت کې د پوزې او خولې بندول ولې مهم دي؟

کورنۍ دنده:

له خپل مور پلار او خویندو سره د پاکې هوا په هکله وغږیږئ او هغوی پوه کړئ چې د جارو کولو په وخت کې خوله او پوزه په ټيکري وټپي او کړکۍ خلاصی کړي.





پر ژويو زړه سوئ

د لوست موخه: چې زده کوونکي له حیواناتو سره په سم چلند بلد شي.

پوښتنې:

- ۱- خو ډوله ژوي پيژنئ؟
- ۲- د کور له ژويو او مرغانو سره څه ډول چلند وکړو؟



موږ ژوي نه ځوروو؛ په مهرباني ورسره چلېږو.



مونږ د تپي شوې مرغۍ درملنه وکړه؛ کله چې جوړه شوه په خوشحالي والوته.



د زده کوونکو عملي کارونه



- زده کوونکي دې له ژويو سره د مهربانۍ نه ډک او مناسب چلند
تمثيل کړي (مثلاً د مهربانۍ لاس راکاږل، د تپي مرغه درملنه
کول، له وحشي ژويو څخه ډډه کول ...).
- زده کوونکي دې په ژويو باندې د ظلم په باب خپل د سترگو
ليدلی حال خپلې ډلې ته ووايي.

پوښتنې:

- ❖ په ژوو او الوتونکو څه ډول ترحم او مهرباني کوئ؟
- ❖ له وږو تږو او يا ناروغو ژوو او الوتونکو سره څه مرسته کولی شئ؟
- ❖ له يوه وحشي او خطرناکه ناروغ شوي ژوي څخه څنگه ځان ساتو؟

کورنۍ دنده:

له ژوو او الوتونکو سره د مهربانۍ او ترحم په هکله له خپل مور او پلار سره
خبرې وکړئ او هغه ژوي يا الوتونکي چې مو خوښېږي هغه انځور او رنگه کړئ.





د لوست موخه: چې زده کوونکي د گلانو، ونو او پارکونو ساتنه او سمه استفاده ترې زده کړي.

پوښتنې:

- ۱- د تفریح تر ټولو ښه ځایونه کوم دي؟
- ۲- گلان او چمنونه څنگه و ساتو؟



مونږ باید گلان او ونې اوبه کړو او ویې ساتو.



تفريحي وسايل بايد بنه وساتو او مات يې نه کړو.

د زده کوونکو
عملي کارونه

- زده کوونکي دې د بنوونځي په شاوخواکې يوه پارک ته لاړ شي
چي د گلانو، ونو او نورو تفريحي شيانو ساتنه عملاً زده کړي.
- د بنوونکي په مرسته دې په بنوونځي کې يو نيا لگي کينوي او
دساتنې او اوبه ورکولو پلان دې جوړ کړي.
- د "زه گل يم، ما مه شکوي؛ زه زانگو يم، ما مه ماتوي..."
ډرامې دې سرته ورسېږي.



پوښتنې:

- ❖ له گلونو او شنو څخه څرنگه ساتنه کوي؟
- ❖ له تفريحي وسايلو، پارکونو او چاپيريال څخه څرنگه کار اخلي او
څرنگه يې ساتي؟
- ❖ آيا ستاسو په نظر د چاپيريال ښه‌رازي د خاورو او ډوډو په کموالي
کې گټور دي؟

کورنۍ دنده:

د تفريحي وسايلو، چاپيريال، پارکونو، گلونو او ونو د ساتنې په اړه له خپل مور او
پلار سره وغږېږئ او دهغوی نظر وغواړئ.






د لوست موخه: چې زده کوونکي له عامه شتمنیو څخه د سمې گټې اخیستلو او ساتنې سره بلد شي.

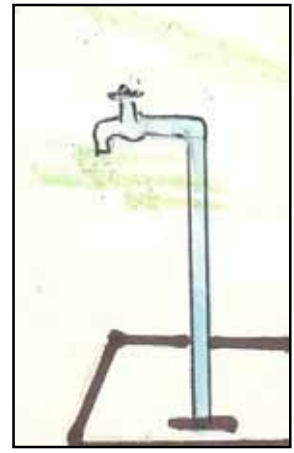

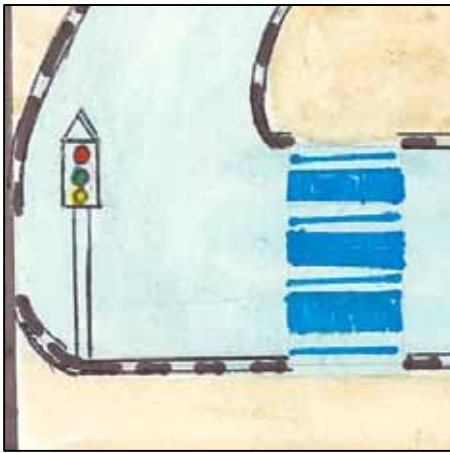
پوښتنې:

۱- کوم شيان ستاسې او ستاسې د کورنۍ دي؟

۲- کوم شيان د ټولو خلکو مال دي؟



جومات، سرویس موټر، بنوونځی، داوبو نل او تیلیفون د ټولو مال دي.



مونږ د عامه شتمنیو ساتنه کوو او خرابوو یې نه.



د زده کوونکو عملي کارونه

- زده کوونکي دې له بنسوونکي سره د بنسوونځي شاوخوا ته ولاړ شي ترڅو د عامه شتمنيو نمونې وويني او د هغوی سمه استفاده او ساتنه زده کړي.

- زده کوونکي دې عامه شتمنيو ته د ضرر رسولو په باب، د خپلو سترگو ليدلي کيسې خپلې ډلې ته بيان کړي.



پوښتنې:

- ❖ د خوځايونو او وسايلو نومونه واخلئ چې د ټولو له پاره يو شان د گټې اخېستلو وړ دي؟
- ❖ له ځانگړې دارايي او عامه دارايي څخه څه رنگه گټه اخلي؟
- ❖ له عامه دا را يو څخه د سمې گټې اخېستلو په هکله خبرې وکړئ

کورنۍ دنده:

د عامه دا را يو د اړتيا او د هغو ساتنې په اړه له خپل مور او پلار سره خبرې وکړئ او د عامه دارايي د ځينو څيزونو نومونه واخلئ.





د چاپريال خطر ونه

د لوست موخه: چې زده کوونکي خطرناک ځايونه او شيان وپيژني او ځان دې ترې وساتلای شي.

پوښتنې:

- ۱- سرلوڅي څاه، د برښنا لوڅ سيم او ماینونه څه خطر لري؟
- ۲- له دې خطرونو څخه څنگه ځانونه وژغورو؟



مونږ وړانو ځايونو ته د ماینونو له ويرې نه ځو او په موټرونو پسې منډې نه وهو.



د ويالې يا رود په اوبو کې ورگډېدل او يا په دېوالونو ختل خطر لري.



د زده کوونکو عملي کارونه

- زده کوونکي دې د بنوونکي په مرسته، د بنوونځي شاوخوا ته بوتلل شي ترڅو خطرناک ځايونه (لکه اړت، کاريز، ډنډه) (ماین او ناچاودلي مواد) وويني او له هغوی څخه د ځان ساتنې مشق وکړي.

- له ماینونو څخه د ځان ساتنې لوبې او ډرامې دې (د ماینونو د خبرتيا د بنوونکي په مرسته) اجرا کړي.



پوښتنې:

- ❖ په هغه چاپېريال کې چې ژوند کوو کوم خطرونه پيژنئ؟
- ❖ څنگه کولی شئ د چاپېريال له خطر څخه خپل ځان او د نورو ژوند وژغورئ؟
- ❖ د شکمنو څيزونو له اخیستلو او يا هغو ته له نږدې کيدو څخه ولې ځان ساتو؟

د چاپېريال د خطرونو په اړه لکه: منډې وهل، په توب لوبې کولو، پر سرکونو د موټرونو له شا څخه کلک نيولو، په کنډواله ځايونو کې د لوبو کولو په باره کې له خپلې کورنۍ سره خبرې وکړئ او د هغوی نظريات واورئ.





د پنځم فصل لنډيز

د لوست موخه: زده کوونکي دې د تېرو لوستونو لوی مسایل تکرار کړي.

پوښتنې:

- ۱- پاکې اوبه څنگه پيژنئ؟
- ۲- د ناپاکې هوا تنفس کول پر موږ څه اغېزه لري؟
- ۳- ستاسو په کلي يا کوڅه کې باغ، چمن، گلان او ونې شته؟ ساتنه يې څنگه کيږي؟
- ۴- د چرگانو، پسه، مېږې، وزې، غوا، خره، آس او مرغانو سره څنگه چلند کوی؟
- ۵- د خلکو د مال (لکه د اوبو نل يا بمبه، د اوبو او برېښنا ميټر، د ښوونځي مېز، چوکۍ او تخته) څنگه ساتي؟
- ۶- د ماینونو او نورو خطرونو څخه څنگه ځان ژغورئ؟



د زده کوونکو عملي کارونه



- زده کوونکي دې د هغو انځورونو په مرسته، چې دوی کښلي او یا په کتاب کې دي، ددې څپرکي تېر درسونه تکرار کړي.
- د لوستونو په اړه دې خپل د سترگو لیدلی حال د نکلونو او کیسو په شکل ټولگیوالو یا خپلې ډلې ته بیان او تمثیل کړي.

پوښتنې:

- ❖ د موسم له موضوعاتو او درسونو نه مو کوم شیان زده او عملي کړل؟
- ❖ ستاسو په نظر پر ژویو باندې رحم او ساتنه د چاپېریال له خطرونو څخه ولې مهمه ده؟
- ❖ د هغو موضوعاتو عملي کول چې له تیرو درسو څخه مو زده کړي دي د ښه ژوند له پاره څه ګټه لري؟

کورنۍ دنده:

د دی فصل د موضوعاتو او درسونو په اړه له کورنۍ سره خبرې وکړئ او د خپلې خوښې هغه څیزونه چې له درس سره په ارتباط کې وي رسم او رنگه کړئ.







د جگړې زیانونه

د لوست موخه: چې زده کوونکي د جگړې له درې لویو زیانونو سره آشنا شي.


پوښتنې:

۱- جگړه څه ته وايي؟

۲- جگړه څه زیانونه لري؟



جگړه وړانۍ، ژوبله، مړینه او خپګان رامینځته کوي.



وهل او بدې خبرې د خوږېدو او زړه بدوالي سبب کېږي



د زده کوونکو عملي کارونه



- زده کوونکي دې په خپلو ځايونو کې ودريري او د جگړې د زيانونو په باب دې خپل د سترگو ليدلي حالونه ووايي.
- بنوونکي دې د پوښتنو په کولو سره د زده کوونکو د کيسو په بشپړېدو کې مرسته وکړي.
- زده کوونکي دې له بنوونکي سره، د بنوونځي شاوخوا ته ولاړ شي تر څو له جگړې څخه راپاتې ورانی وگوري.

پوښتنې:

- ❖ د جنگونو بدې خواوې کوم شيان دي؟
- ❖ له جنگونو او لانجو څخه د ځان ساتنې گټې کومې دي؟
- ❖ کوم ټکي د سولې په را منځته کيدو او پخلا کولو کې مرسته کوي.

کورنۍ دنده:

زده کوونکي دې د جنگ دريوو زيانونو لکه خپگان، مالي او ځاني زيانونه چې د دوو کسانو يا دوو قبيلو تر منځ وي له خپلو کورينو سره خبرې وکړي او د هغوی نظر دې وغواړي.



د ستونزو او اړول

د لوست موخه: چې زده کوونکي د ستونزو د پیژندلو او د هغوی له اوارولو سره بلد شي.

پوښتي:

- ۱- په دې ورځو کې له کومې ستونزې سره مخامخ شوي یی؟
- ۲- دا ستونزه څنگه اواره شوه؟



هره ورځ د یو چا کتابونه په ویاله کې لویدلي وي.



راځئ چې سوچ وکړو او یوه د حل لاره پیدا کړو.



ښه لاره دا ده چې د ویالې د پاسه پل جوړ کړو.



د زده کوونکو عملي کارونه

- زده کوونکي دې، د ښوونکي په لارښوونه، د ستونزو د پېژندلو او هوارولو تمثيل په لاندې ډول وکړي:
* لومړی دې اصلي ستونزه معلومه کړي.
* بيا دې د پېژندل شوي ستونزې د اوارولو څو لارې پيدا کړي
* وروسته دې تر ټولو ښه لاره خوښه او عملي کړي.



پوښتنې:

- ❖ يوه ستونزه څه وخت او څنگه له منځه ځي؟
- ❖ ولې د يوې ستونزې د حل له پاره مشوره کول ضروري دي؟
- ❖ يوه ستونزه چې د حل څو لارې ولري کومه يوه خوښوي؟

کورنۍ دنده:

د يوې ستونزې د حل له پاره له خپلې کورنۍ سره خبرې وکړئ او د هغوی نظر واورئ.






بنه ملگری

د لوست موخه: چې زده کوونکي د بنه ملگری د درلودلو په اړتیا او گټو پوه شي.

پوښتني:

۱- آیا تاسې نژدې ملگری لری؟

۲- کله چې خپه یا ست له چا سره د زړه خواله کوی؟



کله چې زه خپه وم زما خبرو ته ملگرو څیر غوږ ونيو او زړه مې بنه تش شو.



بنه دوست په سختی کې سپری یوازي نه پریردي.



د زده کوونکو عملي کارونه

- زده کوونکي دې د داسې حالاتو تمثيل وکړي چې پکې دوه ملگري يو له بل سره د زړه خواله کوي، په سختو وختونو کې له يو بل سره مرسته کوي او يو د بل په خوشحالی کې برخه اخلي.



پوښتنې:

- ❖ ولي د ښو ملگرو او دوستانو لول ضروري دي؟
- ❖ د کومو ښو ټکو په پام کې نيول له مور نه صميمي او وفادار ملگري جوړ وي؟
- ❖ کوم څيز صميمت له منځه وړي؟

کورنۍ دنده:

د يوه ښه او وړ ملگري پراړه له خپلې کورنۍ سره خبرې وکړئ او هغه اعمال چې د دوو تنو د صميمت د ډېر والي يا د صميمت د له منځه وړلو لامل کېږي د هغو څخه زده او په ټولگي کې بيان کړئ.





د لوست موخه: چې زده کوونکي د انسانانو تر مینځ په توپيرونو او ورته والي پوه شي.

پوښتنې:

- ۱- ستا او ستا د خور (یا ورور) تر مینځ څه توپيرونه شته؟
 - ۲- د هغه چا سره چې زموږ سره توپیر لري څه وکړو؟
- د قوم، ژبو او کالیو توپیر لکه د گلانو تر مینځ د رنگونو فرق دی.
د افغانستان قومونه هغه گلان دي چې ډول ډول بڼکلاوي لري.



مونږ نارینه، ښځو، جوړ، معیوب، بې وزله او بډای ته یو ډول درناوی کوو.



د زده کوونکو عملي کارونه



- زده کوونکي دې په وړو ډلو کې د یو بل سره توپيرونه پیدا کړي او نورو ته دی بیان کړي.
- بیا دې له یو بل سره ورته والی پیدا کړي.
- پر هغو بدو نومونو چې رواج دي، خبرې وکړئ او له استعمال څخه د ډډې کولو په هکله له ځانه سره ژمنې وکړئ.
- د خدای (ج) په نزد دې د انسانانو په برابری خبرې وشي.

پوښتنې:

- ❖ انسانان د کومو توپيرونو لرونکي دي؟
- ❖ ولي له ناروغو، بې وزلو او معیوبو کسانو سره مرسته وکړو؟
- ❖ آیا د ټولو حقوق او اړتیاوې یو شان وي؟

کورنی دنده:

څو تنه بېلا بېلو قدونو او جامو سره انځور کړئ او هغوی رنگه کړئ.





د لوست موخه: چې زده کوونکي له جگړې څخه وروسته د پخلاينې په اړتياوو او گټو پوه شي.

پوښتنې:

۱- آیا تاسې له چا سره پخلا شو یاست؟

۲- له جگړې وروسته څنگه خلک پخلا کېږي؟



کله چې جگړه یا زړه بدوالی پېښ شي باید یو له بل څخه بښنه وغواړو.



پخلاينه زړه بدوالی له مينځه وړي او اړیکې ښې کوي.



د زده کوونکو عملي کارونه

- زده کوونکي دې په وړو ډلو کې د پخلاینې ډرامې په لاندې
څلورو پړاوونو کې سرته ورسوي.
*دعوه یا جگړه
* خپله سهوه منل
* بښنه غوښتل
* له یو بل سره پخلا کېدل (لاس ورکول، غېږ ورکول ...).

پوښتنې:

- ❖ پخلاینه څه بڼه لري او جنګ کومې بدۍ لري؟
- ❖ د کومو ټکو په پام کې نیولو سره پخلاینه تل پاتې وي؟
- ❖ تل پاتې خپګان د روغتیا له پاره کوم زیانونه رسوي؟

کورنۍ دنده:

له جگړې وروسته د پخلا کیدو په اړتیا د خپلې کورنۍ له غړو سره
خبرې وکړئ پدې اړه د هغوی نظر وپوښتنئ.



د لوست موخه: چې زده کوونکې د تېرو لوستونو بشپړ مسایل تکرار کړي.

پوښتنې:

- ۱- د جگړې زیانونه کوم دي؟
- ۲- خپلې ستونزې څنگه اواروئ؟
- ۳- نژدې ملگری لری؟ آیا خپل ملگرو سره د زړه خواله کوئ؟
- ۴- که څوک له ستاسې څخه خپه وي څنگه ورسره پخلا کېږئ؟
- ۵- خدای (ج) سولې ته خیر ویلی، د سولې د گټو په باب څه پوهیږئ؟



د زده کوونکو عملي کارونه



- زده کوونکي دې د هغو انځورونو په مرسته، چې د دوی په کتاب کې دي، خپل تېر درسونه تکرار کړي.
- زده کوونکي دي دلوستونو په اړه خپل د سترگو لیدلی حال د نکلونو او کیسو په شکل ټولگیوالو یا خپلې ډلې ته بیان کړي.

پوښتنې:

❖ د دې فصل د درسونو له مطالعې څخه کوم موضوعات تاسو په ورځني ژوند کې په کار

اچولی دي؟

❖ د کومو ټکو په پام کې نیول وروړي او برابري منځته راوړي؟

❖ د ستونزو دحلولو او همیشني سولې او پخلاينې له پاره باید څه وکړو؟

کورنۍ دنده:

د فصل د درسونو په هکله له خپل مور او پلار سره کیسه وکړئ او هغه څه چې مو زده کړي دي په عملي کولو کې یې له هغوی څخه مرسته وغواړئ او د یوه څیز انځور وکارئ چې ستاسو خوښیږي.



درسي کتابونه د پوهنې وزارت پورې اړه لري. په بازار کې يې اخیستنه او خرڅونه په کلکه منع ده. له سرغړونکو سره قانوني چلند کېږي.

زده کړه
کوم ترڅو
يو ښه
شخصیت
شم.

زده کړه
کوم
ترڅو
د ټولني
يو
گټور
وگړی
شم.



انځور: ترينا ستار محب زاده، محمد ظاهر طاهري او محمد انور ميچنخيل

طرح: سوسن وردک

کمپوز او ډيزاين: حميدالله غفاري